



Национальный проект по
развитию предпринимательства
на 2021-2025 годы

2023 г.

Субсидирование и гарантирование проектов по всем направлениям



итога по инструменту субсидирование

за период с 2010 г. по 01.04.2023

Подписано проектов	Общая сумма подписанных проектов, млрд. тенге	Сумма выплаченных субсидий, млрд. тенге
87 562	5 631	574,8

Направление	Подписано проектов	Общая сумма подписанных проектов, млрд. тенге	Сумма выплаченных субсидий, млрд. тенге
1 направление ГП «ДКБ 2020»	5 795	384,56	55,3
2 направление ГП «ДКБ 2025»	20 629	3090,10	394,3
3 направление ГП «ДКБ 2020»	383	476,67	30,5
1 направление Нацпроекта – портфельное субсидирование	34 789	226,18	22,8
2 направление Нацпроект	6 529	621,71	40,4
Пострадавшие сектора экономики	8 921	458,92	23,3
Пострадавшие сектора экономики – 2 волна	3 118	101,05	3,8
Пострадавшие сектора экономики – 3 волна	7 398	271,27	4,4

итога по инструменту гарантирование

Одобрено Фондом	Подписано ДГ	Общая сумма заключенных кредитов, млрд. тенге	Сумма заключенных гарантий, млрд. тенге
51 642	51 570	1183	553

Субсидирование и гарантирование проектов за 2023 год



итога по инструменту субсидирование

по состоянию с 01.01.2023г. по 01.04.2023г.

Подписано проектов	Общая сумма подписанных проектов, млрд. тенге	Сумма выплаченных субсидий, млрд. тенге
1 936	156,5	41,5

Направление	Подписано проектов	Общая сумма подписанных проектов, млрд. тенге	Сумма выплаченных субсидий, млрд. тенге
2 направление ГП «ДКБ 2025»			
1 направление ГП «ДКБ 2025» – портфельное субсидирование	377	4,8	5,6
3 направление ГП «ДКБ 2020»			
Нацпроект	1559	151,7	35,8
Пострадавшие сектора экономики – 1 волна			
Пострадавшие сектора экономики – 2 волна			
Пострадавшие сектора экономики – 3 волна			

итога по инструменту гарантирование

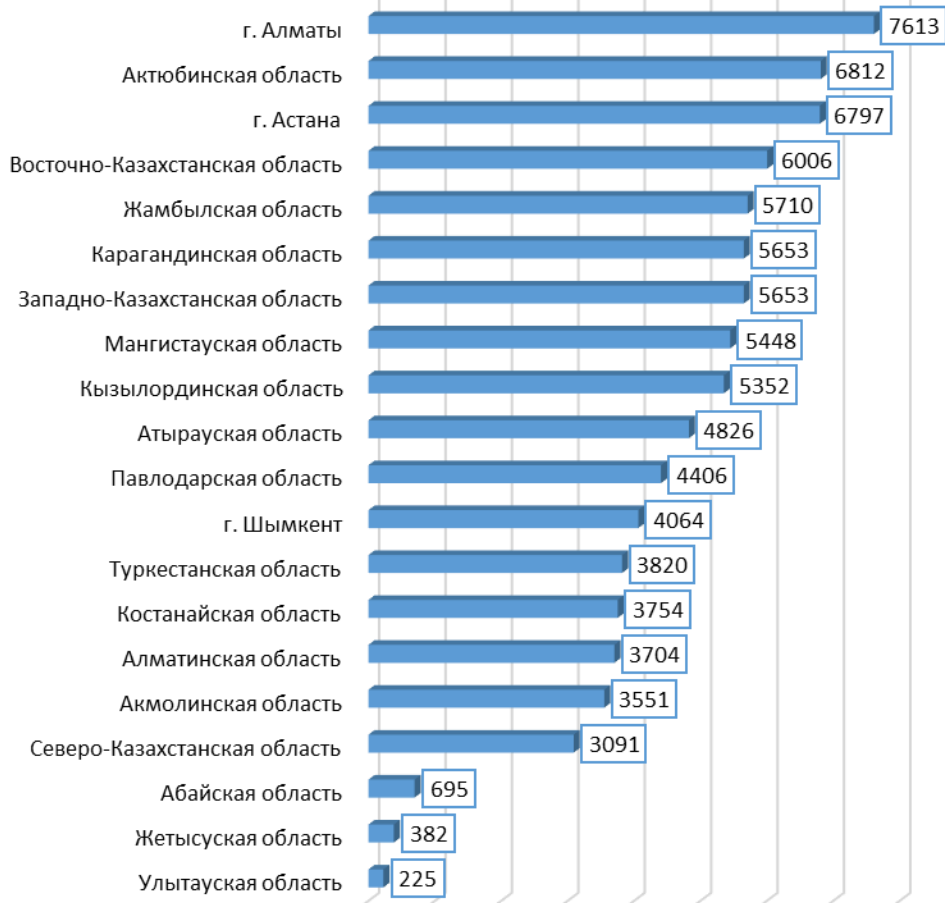
Одобрено Фондом	Подписано ДГ	Общая сумма кредитов, млрд. тенге	Сумма гарантий, млрд. тенге
853	780	61	24,1

Субсидирование:

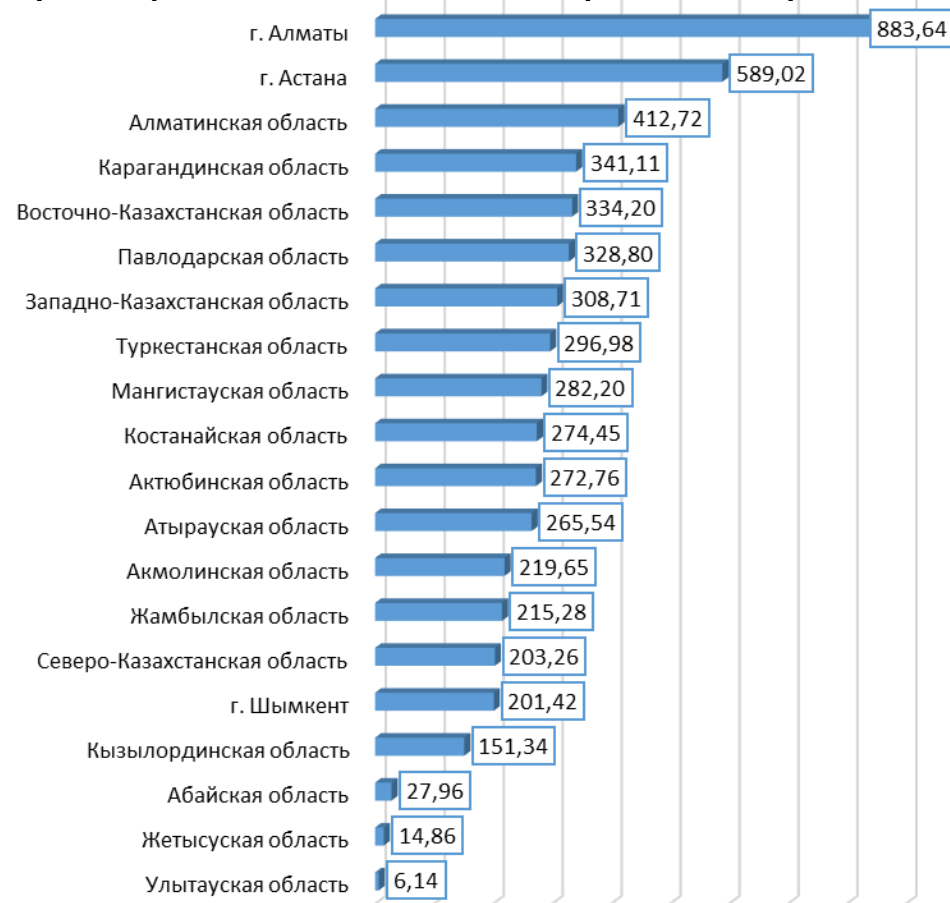


с 01.01.2010г. по 01.04.2023г.

Количество подписанных проектов



Сумма кредита по подписанным проектам, млрд. тенге



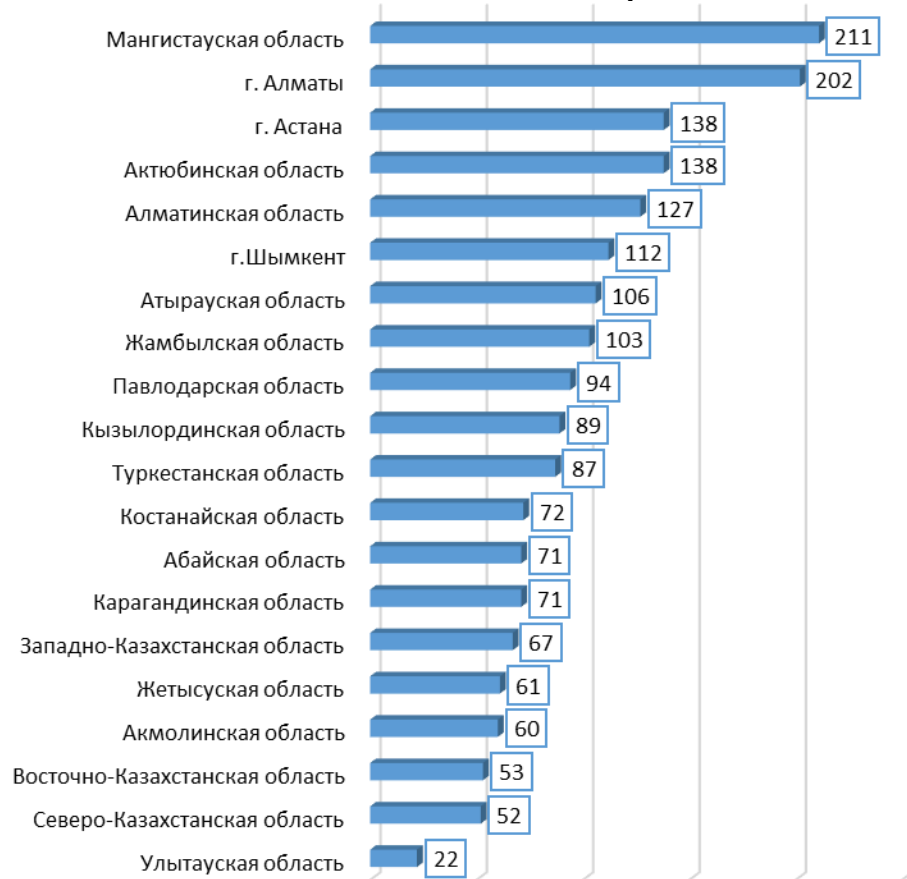
✓ **Всего подписано 87 562 проектов, в том числе 19 437 проектов по пострадавшим секторам экономики и 34 789 проектов по портфельному субсидированию.**

✓ **Наиболее активные регионы: г. Алматы, Актюбинская область, г. Астана.**

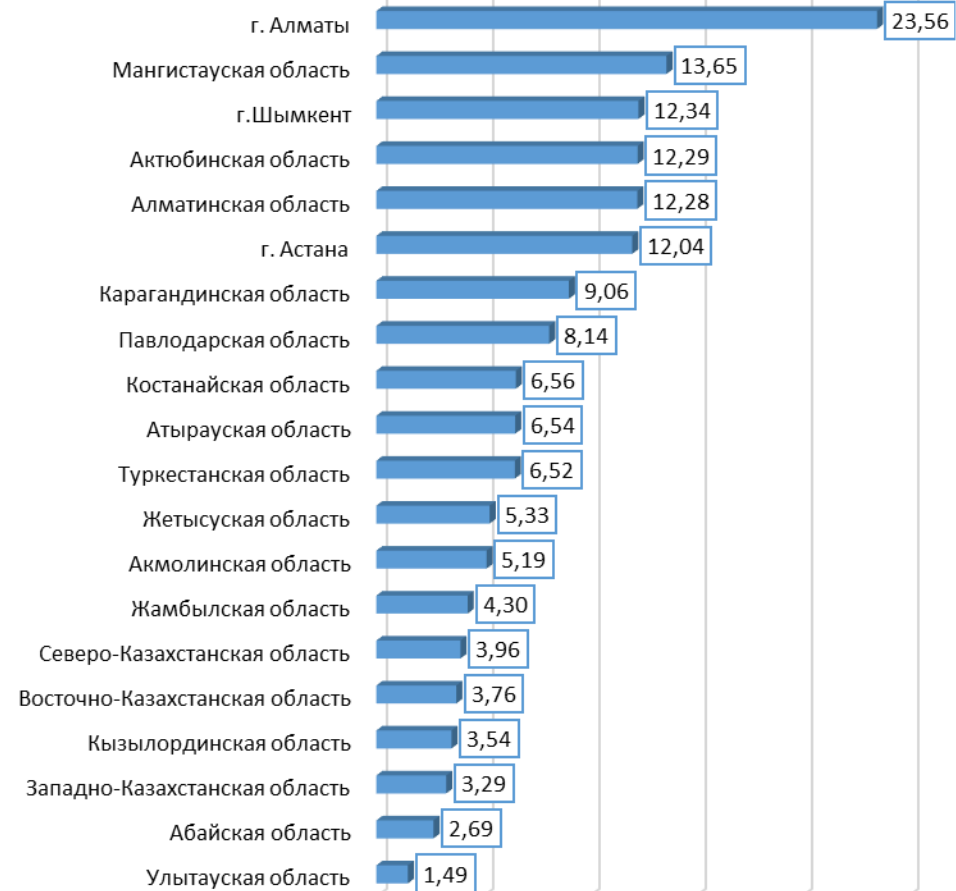
Субсидирование:



Количество подписанных проектов



с 01.01.2023г. по 01.04.2023г. Сумма кредита по подписанным проектам, млрд. тенге



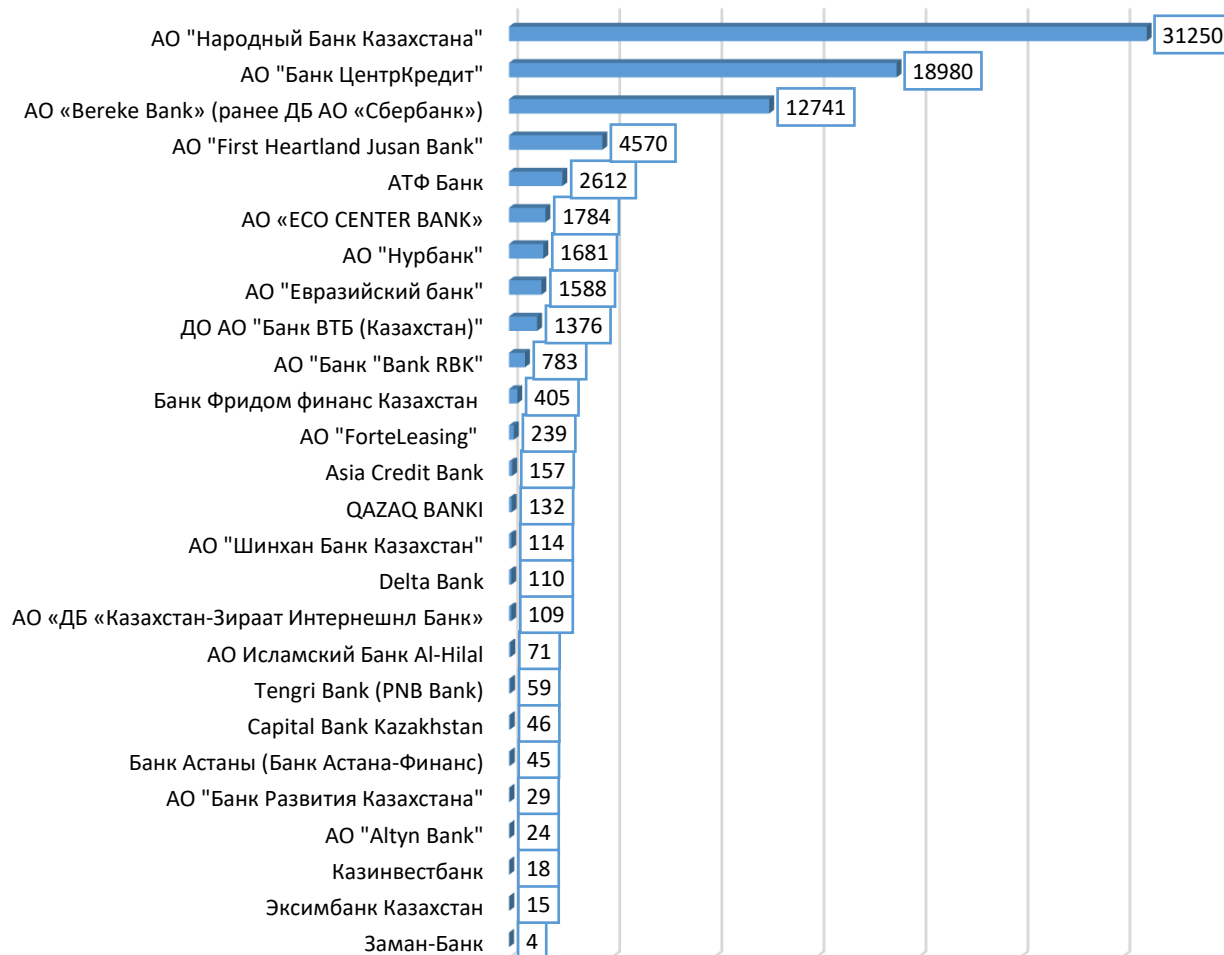
- ✓ **Всего подписано 1 936 проекта на сумму кредитов 156,54 млрд. тенге.**
- ✓ **Наиболее активные регионы: Мангистауская область, г.Алматы, г.Астана и Актюбинская область.**

Субсидирование: количество подписанных проектов в разрезе БВУ и ЛК/МФО

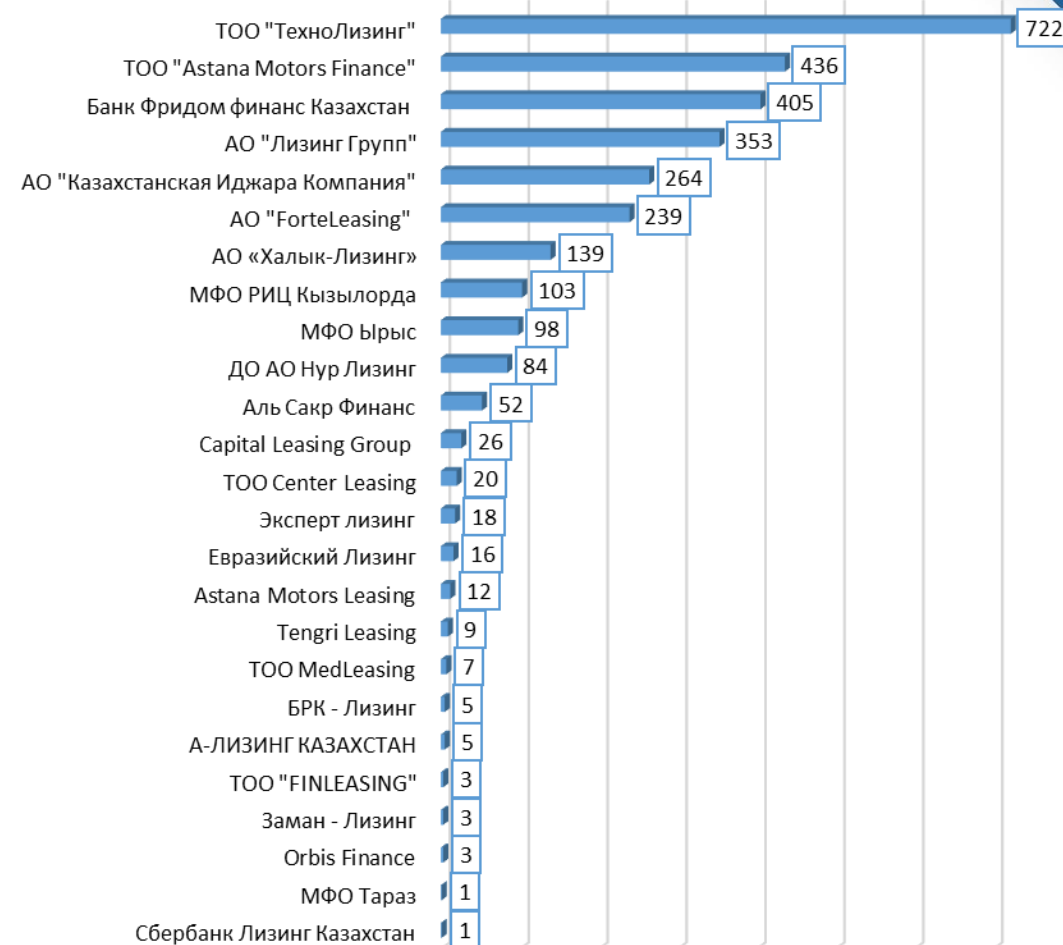


с 01.01.2010г. по 01.03.2023г.

БВУ



ЛК/МФО



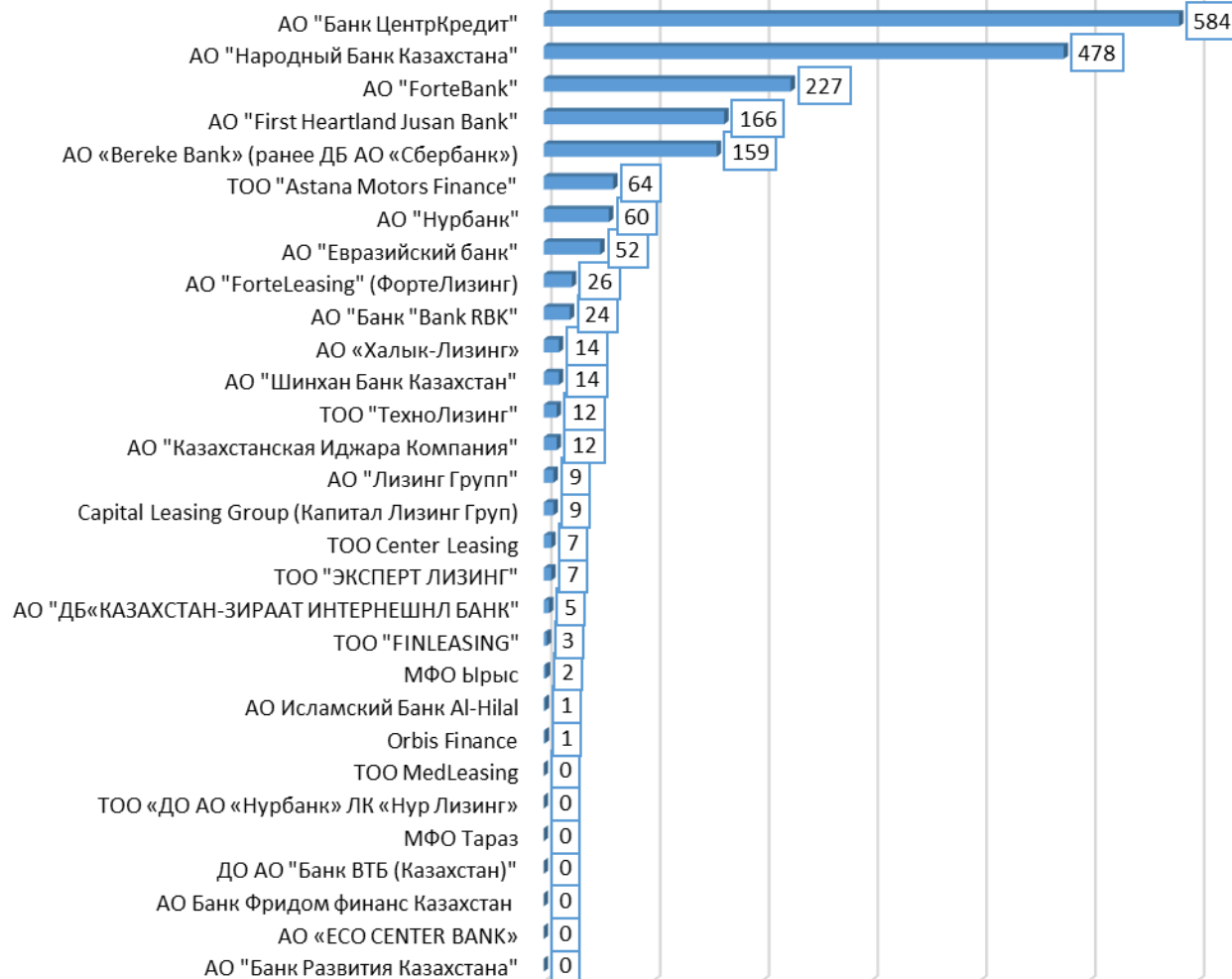
✓ Наиболее активны: АО «Народный Банк Казахстана», АО «Банк ЦентрКредит» и АО «Bereke Bank (ранее ДБ АО «Сбербанк»)».

Субсидирование: подписанные проекты в разрезе БВУ, ЛК и МФО

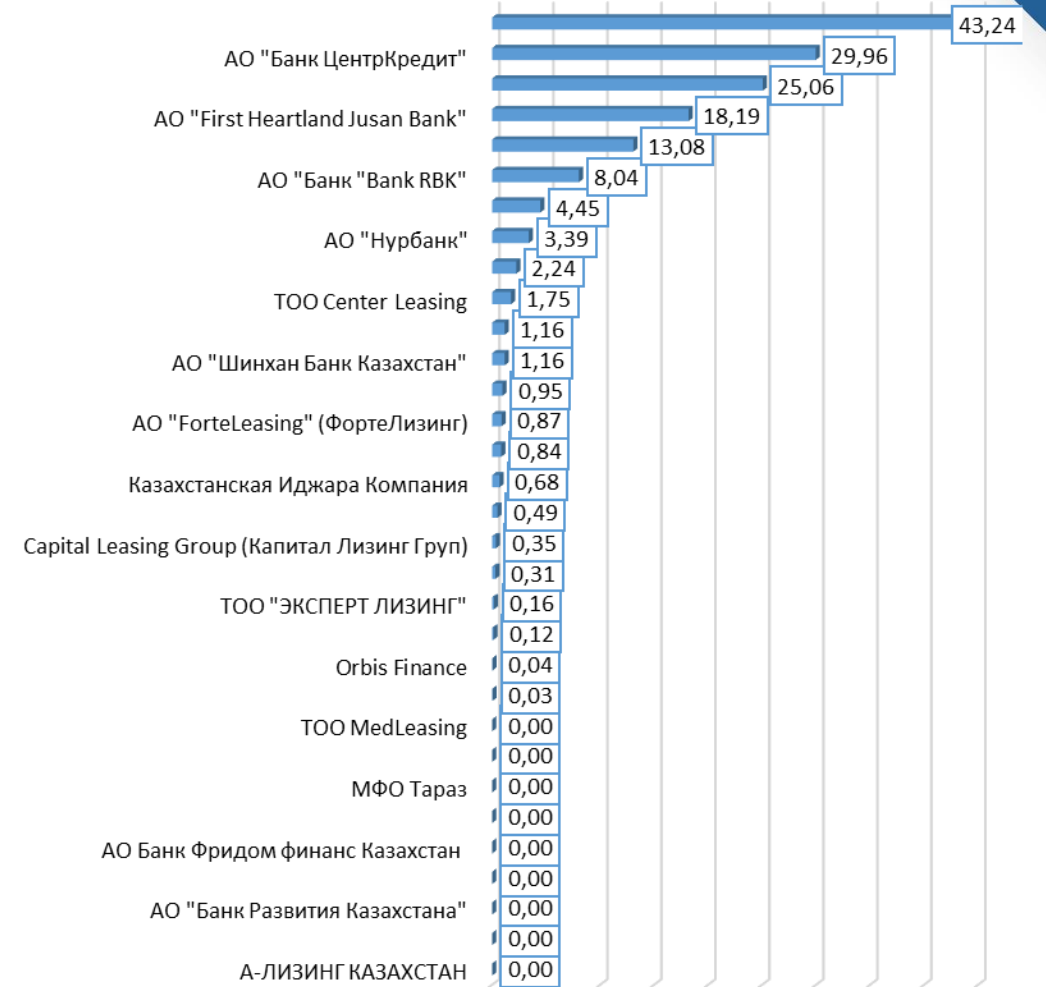


с 01.01.2023г. по 01.04.2023г.

Количество подписанных проектов



Сумма кредита по подписанным проектам, млрд. тенге



✓ Наиболее активны: АО Народный Банк Казахстана, АО Банк ЦентрКредит, АО ForteBank.

Структура субсидируемых проектов в разрезе отраслей



с 01.01.2010г. по 01.04.2023г.

Количество подписанных проектов



Сумма кредита по подписанным проектам, млрд. тенге



✓ Наиболее активные отрасли: Оптово-розничная торговля и обрабатывающая промышленность.

Структура субсидируемых проектов в разрезе отраслей



Количество подписанных проектов



Сумма кредита по подписанным проектам, млрд. тенге с 01.01.2023г. по 01.03.2023г.



✓ Наиболее активные отрасли: Транспорт и складирование и обрабатывающая промышленность.

Объем выплаченных субсидий



с 01.01.2010г. по 01.04.2023г.

Направления	2010 год	2011 год	2012 год	2013 год	2014 год	2015 год	2016 год	2017 год	2018 год	2019 год	2020 год	2021 год	2022 год	2023 год	ВСЕГО
1 - 3 направление	263	5 652	14 283	24 526	25 677	26 064	31 792	38 484	39 995	32 907	35 102	82 547	105 838,68	24 343,54	487 474
«Оздоровление предпринимательского сектора» «ДКБ 2020»	151,6	3 201,8	6 390,0	3 982,8	2 871,5	612,2	142,6	11,9	-					-	17 364
Пострадавшие сектора экономики 1 волна											16 895	6 344	106,94	3,23	23 349
Пострадавшие сектора экономики 2 волна												3 805	35,29	0,39	3 841
Пострадавшие сектора экономики 3 волна												4 113	315,61	-	4 429
Нацпроект													21 201,00	17 110,54	38 312
ИТОГО	414,9	8 854,1	20 673,3	28 509,2	28 548,6	26 676,4	31 934,4	38 496,0	39 995,0	32 907,0	51 997,0	96 808,7	127 497,5	41 457	574 769,80

✓ Итого за тринадцать лет реализации Программы объем выплаченных субсидий составил 574,8 млрд. тенге

www.damu.kz

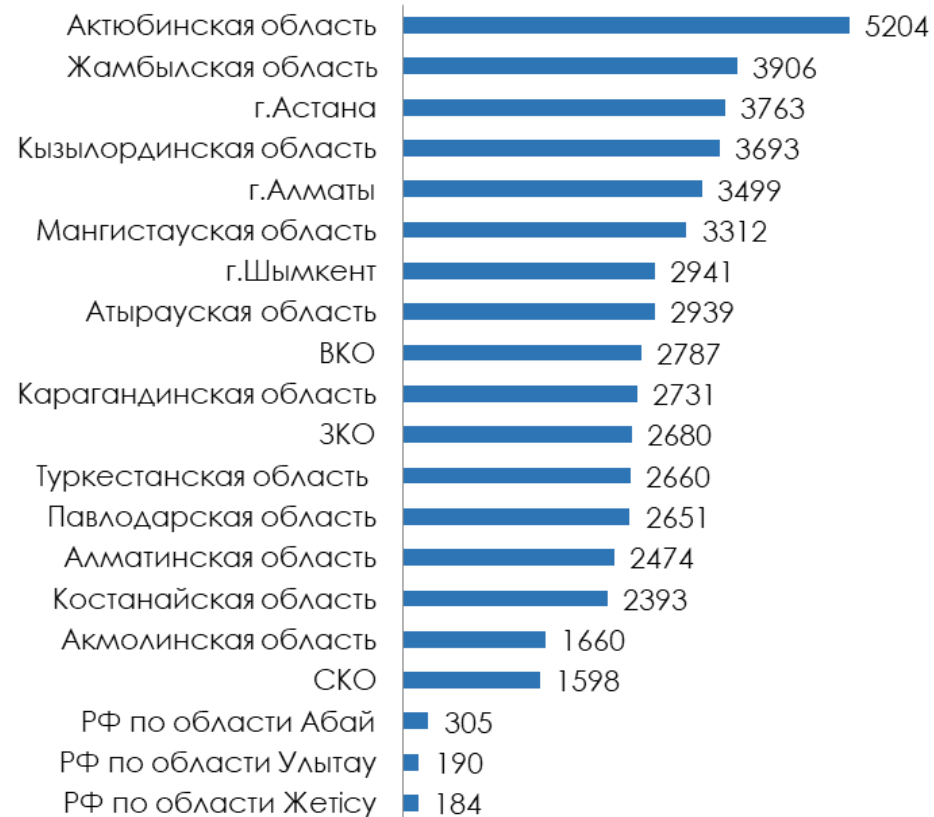
Гарантирование:

информация по подписанным ДГ (в разрезе регионов)

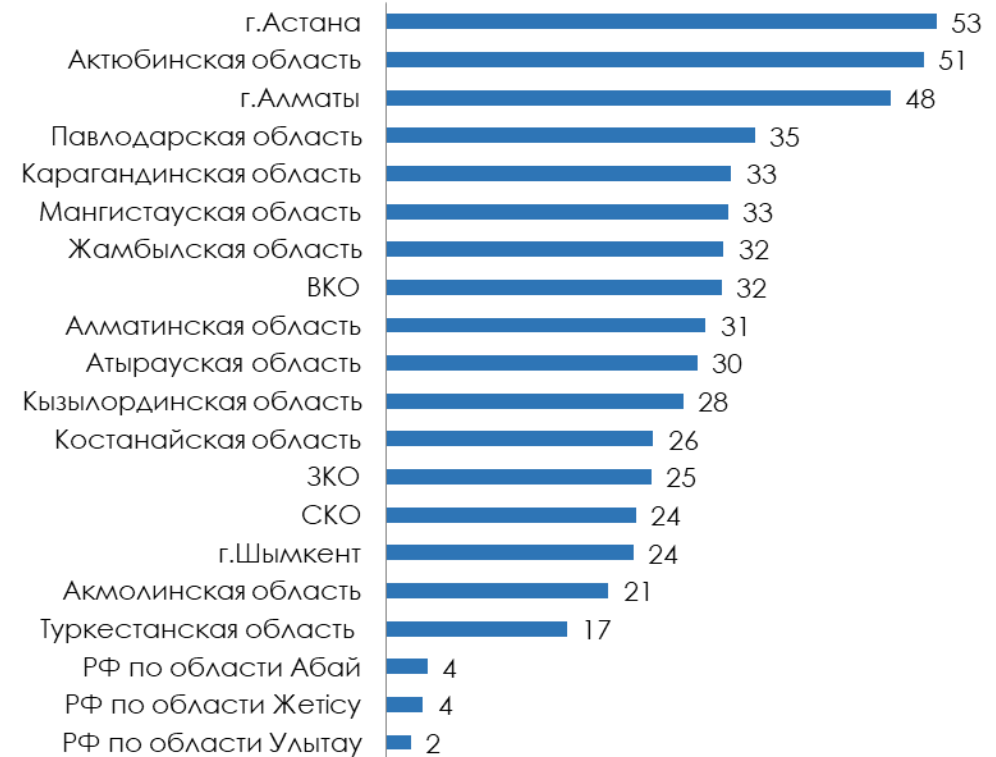


С 01.01.2023г. по 01.04.2023г.

По количеству подписанных ДГ



По сумме подписанных ДГ, млрд. тенге



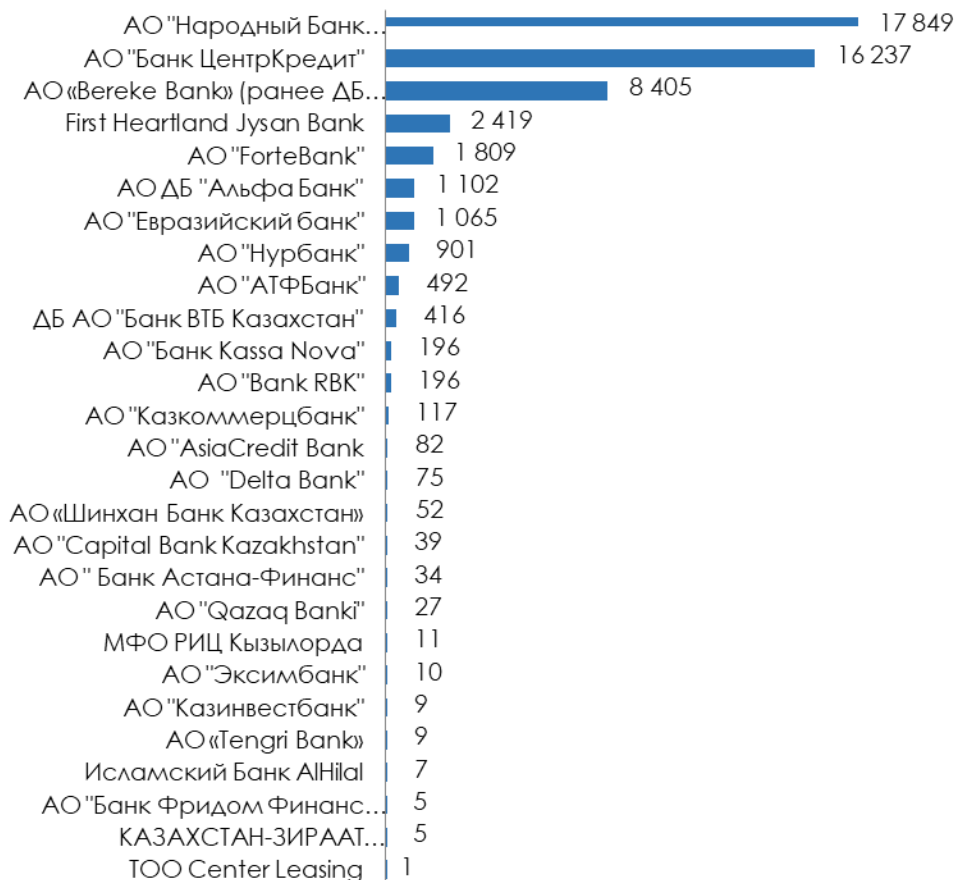
✓ Итого по гарантированию подписано ДГ- 51 570 проектов на общую сумму кредитного портфеля 1 183 млрд. тенге из них сумма гарантии 553 млрд. тенге. damu.kz

Гарантирование: информация по подписанным ДГ (в разрезе БВУ)

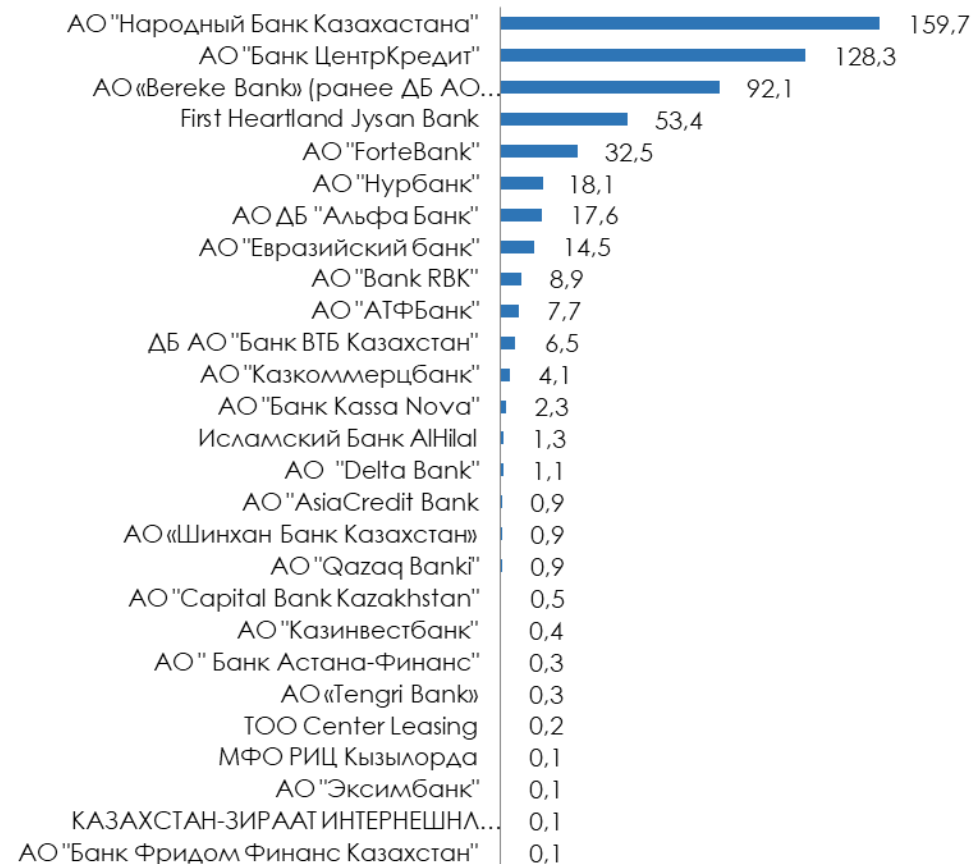


с 01.01.2010г по 01.04.2023г.

По количеству подписанных ДГ



По сумме подписанных ДГ, млрд.тенге



- ✓ **Банки лидеры по подписанию договоров гарантии: по кол-ву АО «Народный Банк Казахстана» АО «Банк ЦентрКредит»,**
- ✓ **По сумме АО «Народный Банк Казахстана», АО «Банк ЦентрКредит»**

Гарантирование:

информация по подписанным ДГ(в разрезе регионов)



С 01.01. по 01.04.2023г.

По количеству подписанных ДГ



По сумме подписанных ДГ, млрд.

тенге



✓ Лидеры регионы по подписанию договоров гарантии: по кол-ву- Актюбинская область, г.Астана

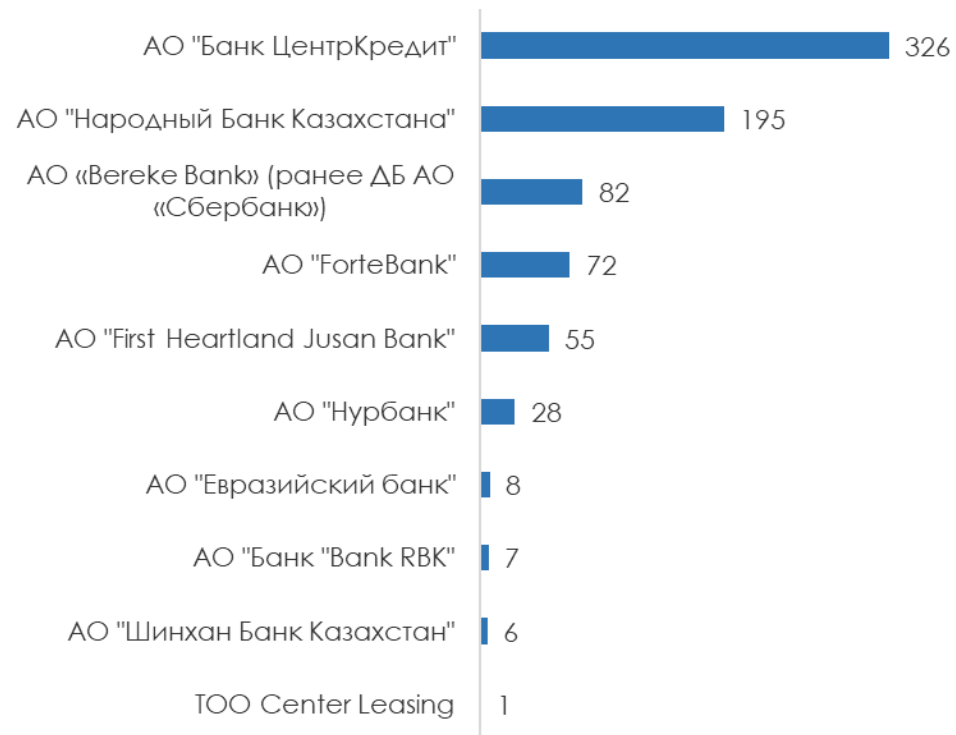
✓ По сумме: г.Астана Акмолинская область

Гарантирование: информация по подписанным ДГ(в разрезе БВУ)

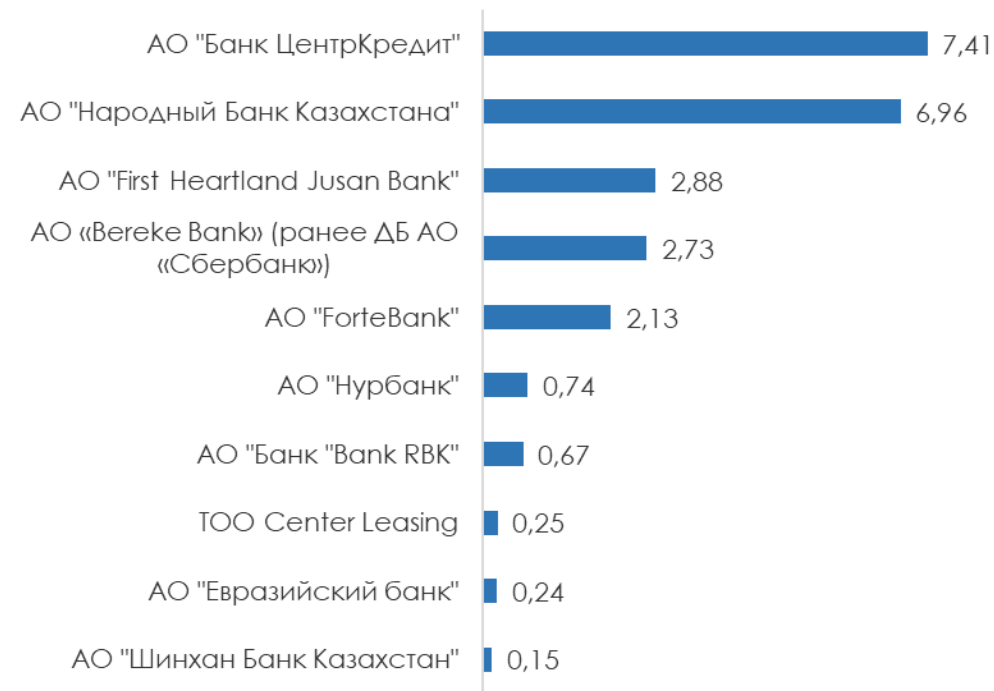


с 01.01.2023г по 01.04.2023г

По количеству подписанных ДГ



По сумме подписанных, ДГ млрд.тенге



- ✓ Банки лидеры по подписанию договоров гарантии: по кол-ву-АО «Банк Центр Кредит» , АО «Народный Банк Казахстана»,
- ✓ По сумме:- АО «Банк Центр Кредит», АО «Народный Банк Казахстана»

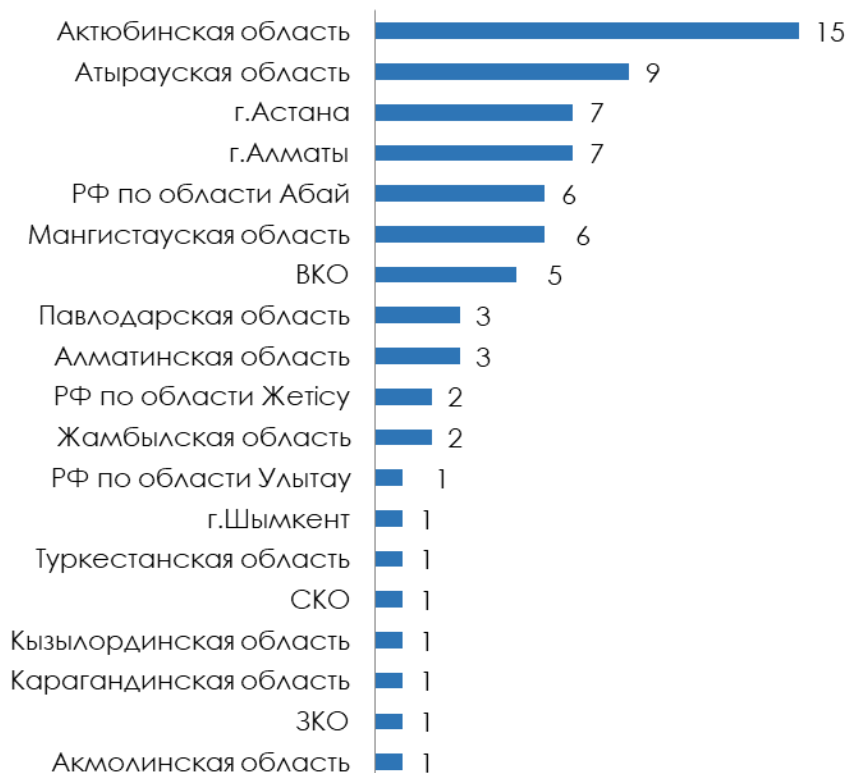
Гарантирование:

Одобренные, но не подписанные в разрезе регионов

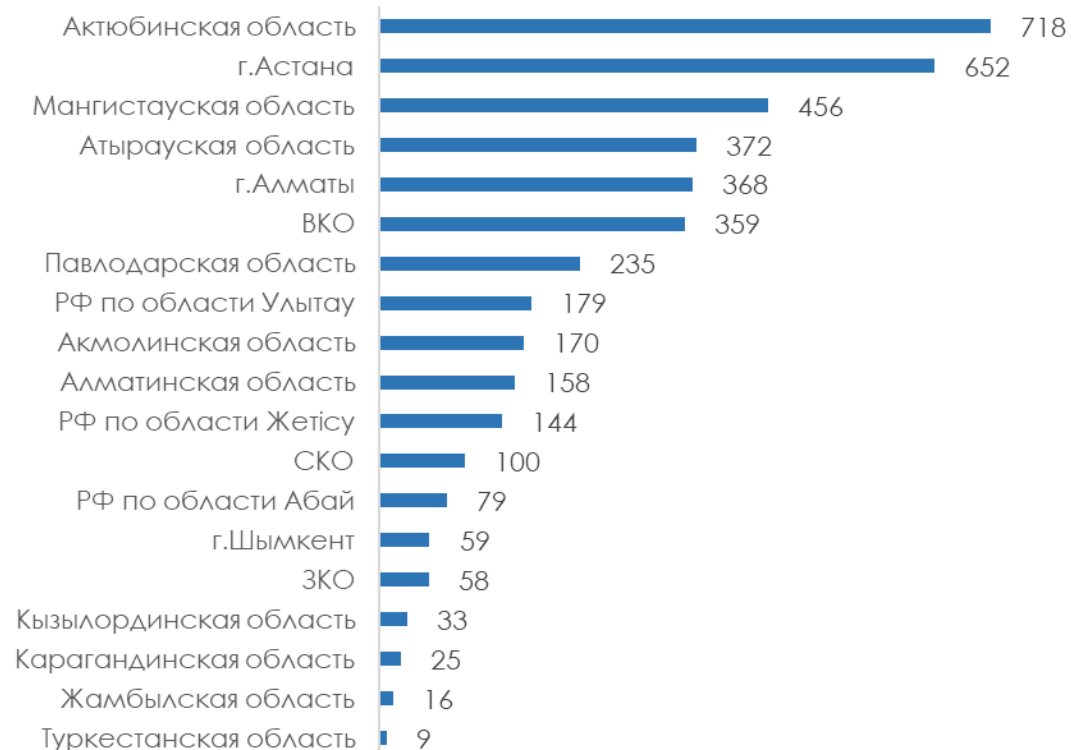


с 01.01. по 01.04.2023г

По количеству одобренных ДГ



По сумме одобренных Дг, млн.тенге



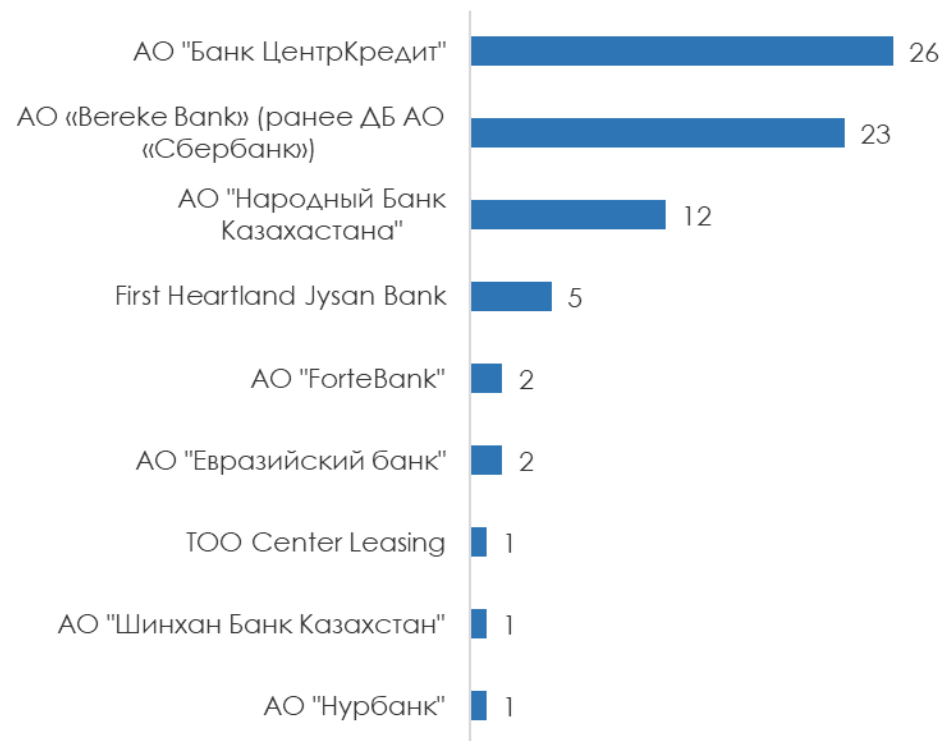
✓ Итого по гарантированию на 01.04.2023 г. – 73 проектов на стадии подписания, на общую сумму кредитного портфеля 9,1 млрд. тенге из них сумма гарантии 4,1 млрд. тенге.

Гарантирование: Одобренные, но не подписанные в разрезе БВУ



с 01.01.2023 г по 01.03.2023г

По количеству одобренных ДГ



По сумме одобренных ДГ, млн.тенге



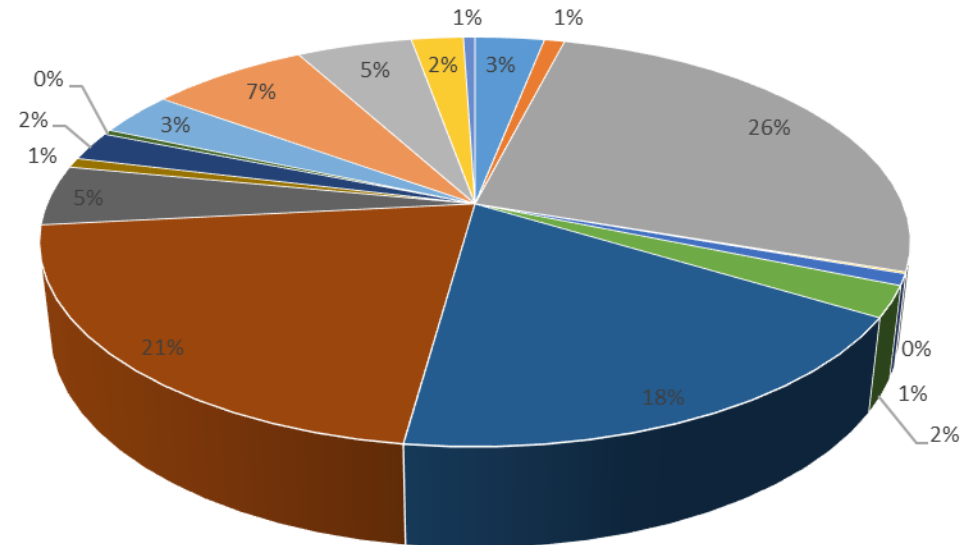
✓ Итого по гарантированию на 01.04.2023 г. – 73 проектов на стадии подписания, на общую сумму кредитного портфеля 9,1 млрд. тенге из них сумма гарантии 4,1 млрд. тенге.

Гарантирование: Профинансированные проекты в разрезе отраслей



с 01.01. по 01.04.2023г

- А-Сельское, лесное и рыбное хозяйство
- В-Горнодобывающая промышленность и разработка карьеров
- С-Обрабатывающая промышленность
- D-Снабжение электроэнергией, газом, паром, горячей водой и кондиционированным воздухом
- E-Водоснабжение; сбор, обработка и удаление отходов, деятельность по ликвидации загрязнений
- F-Строительство
- G-Оптовая и розничная торговля; ремонт автомобилей и мотоциклов
- H-Транспорт и складирование
- I-Предоставление услуг по проживанию и питанию
- J-Информация и связь
- L-Операции с недвижимым имуществом
- M-Профессиональная, научная и техническая деятельность
- N-Деятельность в области административного и вспомогательного обслуживания
- P-Образование
- Q-Здравоохранение и социальное обслуживание населения
- R-Искусство, развлечения и отдых
- S-Предоставление прочих видов услуг



✓ **Одобрено Фондом 51 642 проектов на общую сумму кредитного портфеля 1 191 млрд. тенге из них сумма гарантии 557 млрд. тенге.**